

## 2 재정 여건

### 2-1 재정자립도

재정자립도란 스스로 살림을 꾸릴 수 있는 능력을 나타내는 지표입니다. 재정자립도가 100%에 가까울수록 재정운영의 자립능력은 우수하게 됩니다. 2023년도 우리 남구의 결산 기준 재정자립도는 16.86%입니다.

(단위 : 억원, %)

재정자립도 (B/A)	세입 합계 (A=B+C+D+E)	자체세입* (B)	이전재원** (C)	지방채 (D)	보전수입 등 및 내부거래(E)
16.86	7,127	1,202	4,811	0	1,114

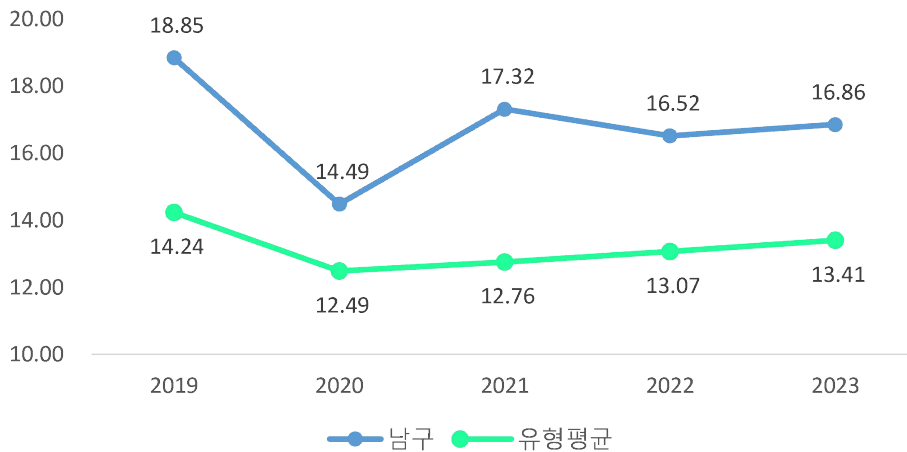
\* 자체세입 : 지방세(지방교육세 제외) + 세외수입

\*\* 이전재원 : 지방교부세 + 조정교부금 등 + 보조금

※ '자체세입', '보전수입 등 및 내부거래' 및 '세입 합계'의 각 수치는 결산액에서 '전년도 이월 사업비'를 제외한 값입니다. 예산 기준 재정자립도 산정시 전년도 이월 사업비가 포함되지 않기 때문에 지표 간 비교를 위해 이를 제외하였습니다.

최근 5년 결산기준 재정자립도

(단위:%)



우리 남구의 재정자립도는 전년대비 0.34%p 상승했으며 동일 지자체 유형평균에 비해서는 높은 편입니다.

## ②-2 재정자주도

- 재정자주도란 전체 세입에서 용처를 자율적으로 정하고 집행할 수 있는 재원의 비율을 말합니다. 재정자주도가 100%에 가까울수록 재정운용의 자율성도 좋다는 의미이며 2023년도 우리 남구의 결산 기준 재정자주도는 31%입니다.

(단위 : 억원, %)

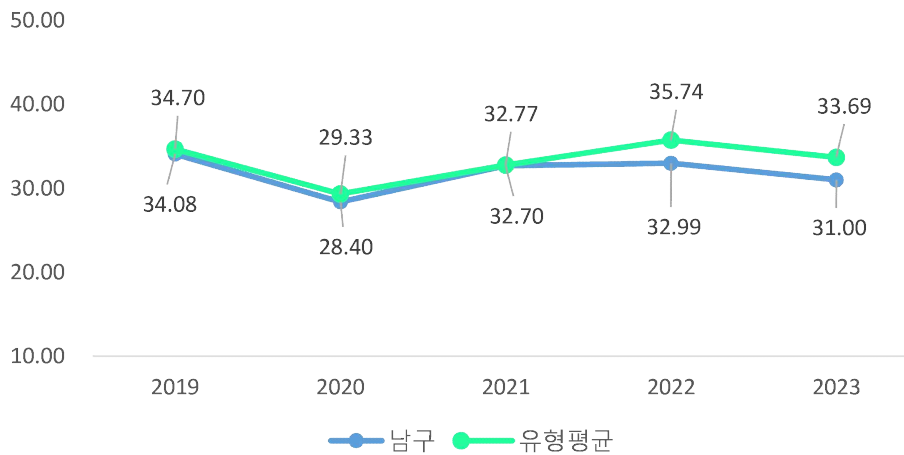
재정자주도 (B/A)	세입 합계 (A=B+C+D+E)	자주자원* (B)	보조금 (C)	지방채 (D)	보전수입 등 및 내부거래(E)
31.00	7,127	2,209	3,804	0	1,114

\* 자주자원 : 자체세입 + 지방교부세 + 조정교부금 등

- ※ '자주자원', '보전수입 등 및 내부거래' 및 '세입 합계'의 각 수치는 결산액에서 '전년도 이월 사업비'를 제외한 값입니다. 예산 기준 재정자주도 산정시 전년도 이월 사업비가 포함되지 않기 때문에 지표 간 비교를 위해 이를 제외하였습니다.

최근 5년 결산기준 재정자주도

(단위:%)



우리 남구의 재정자주도는 전년대비 1.99%p 하락하였으나 동일 지자체 유형평균 대비 양호한 수준입니다.

## ② - 3 통합재정수지

- 통합재정수지란 당해연도의 일반회계, 특별회계, 기금을 모두 포괄한 수지로서 회계간 내부거래를 제외한 순수한 재정수입에서 순수한 재정지출을 차감한 수치를 의미합니다. 2023년 우리 남구의 결산 기준 통합재정수지는 53억으로 흑자입니다.

(단위 : 억원)

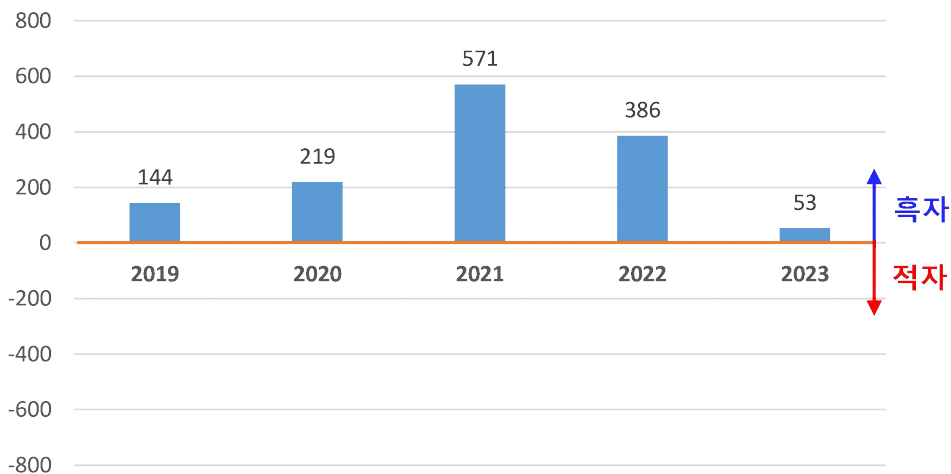
회계별	통계 규모					통합재정수지 1* (H=A-B-E)
	세입 (A)	지출 (B)	융자회수 (C)	융자지출 (D)	순융자 (E=D-C)	
총 계	6,108	6,055	0	0	0	53
일반회계	6,019	5,934	0	0	0	85
기타 특별회계	84	116	0	0	0	△32
공기업 특별회계	0	0	0	0	0	0
기 금	4	4	0	0	0	0

\* 통합재정수지 1 = 세입(경상수입 + 이전수입 + 자본수입) - 통합재정규모(지출+순융자)

※ 실제 지방재정의 흑·적자 규모 표현을 위해 순세계잉여금을 포함한 통합재정수지2 산출(별첨)

### 최근5년 결산기준 통합재정수지 현황

(단위:억원)



우리 남구의 결산기준 통합재정수지는 최근 3년 계속 흑자였으며 순세계잉여금을 포함할 경우 '23년 흑자폭은 약 562억원 수준으로 증가합니다.

#### ◆ 최근 5년 통합재정수지2(순세계잉여금 포함) 현황 [별지3]